

# Carnival

Service cada 10.000 km  
Respaldo total de respuestos



## MODELO

	Ex Plus AT
Motor 3.5 V6 - 272 HP	S
Transmisión automática de ocho velocidades c/modo secuencial	S
Capacidad para 8 pasajeros (incluido conductor)	S

## CONFORT Y CONVENIENCIA

Climatizador automático bi-zona (delantero) c/desempañador	S
Climatizador automático (trasero)	S
Asientos delanteros con regulación eléctrica	S
Tapizado de cuero	S
Radio Multimedia de 8" con Bluetooth/Android Auto/Apple Car Play	S
Cargador inalámbrico para Smartphones	S
Smart Key y encendido por botón	S
Computadora de a bordo "Supervision" de 4,2"	S
Posabrazos en asientos traseros c/posavasos	S
Asientos 2da fila individuales con movimiento y 3era fila 60/40 con plegado y guardado	S
Volante multifunción de cuero reg. en altura y profundidad	S
Tomas 12v en plazas delanteras, traseras y baul	S
Bloqueo central c/control en conductor y pasajero	S
Vidrios eléctricos en las 4 puertas con "One Touch y Safety"	S
Portones laterales y traseros eléctricos c/apertura automática "Smart Mode"	S

## EXTERIOR Y DISEÑO

Espejos exteriores calefaccionados con plegado y regulación eléctrica	S
Faros delanteros FULL LED	S
Faros camineros LED	S
Faros traseros LED	S
Barras de techo longitudinales	S
Llantas de aleación de 18"	S
Spoiler trasero con luz de freno led integrada	S
Techo solar eléctrico doble	S

## TECNOLOGÍA Y SEGURIDAD

Airbags frontales, laterales, de cortina y de rodilla para conductor (7)	S
Anciajes ISOFIX en 2da y 3era fila	S
Control de tracción y estabilidad (ESC)	S
Asistente de arranque en pendiente (HAC)	S
Detector de punto ciego con alerta de colisión trasera (BCA)	S
Sistema de mantenimiento de carril y seguimiento de líneas (LKA + LFA)	S
Sistema de alerta de colisión frontal para autos, peatones y ciclistas (FCA)	S
Control cruceo Smart con sistema "Stop & Go"	S
Modos de manejo: Eco, Normal, Sport y Smart	S
Freno de mano electro-mecánico (EPB)	S
Cinturones de seguridad delanteros con pretensionador y ajuste de altura	S
Cinturones traseros de 3 puntas (6)	S
Espejo interior electro-crómico antiencandilamiento	S
Sensor de luz	S
Apoyacabezas regulables en altura (8)	S
Dirección asistida eléctrica	S
Frenos de disco x4 con ABS	S
Sensores de estacionamiento delanteros y traseros con cámara de reversa	S

Leyenda: - No disponible / S - Equipamiento de Serie



## DIMENSIONES (mm)



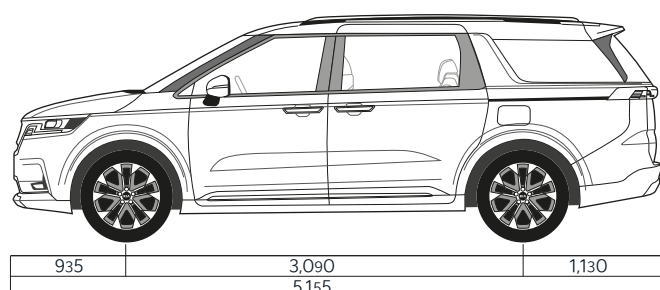


IMAGEN ILUSTRATIVA

Todas las fotos y especificaciones de esta ficha, están basadas en la información disponible al momento de la publicación y están sujetas a cambios sin previo aviso. Esta ficha es solamente una guía informativa.